

PANOPORTE PVC

UNE TOUCHE D'ÉLÉGANCE POUR
SUBLIMER L'ENTRÉE



ISOSTA,

fabricant de solutions de menuiserie pour l'habitat

Des portes d'entrée à l'histoire familiale

Marque du Groupe familial ARAMIS spécialisé dans l'enveloppe du bâtiment, ISOSTA est concepteur et fabricant français de solutions et de produits sur-mesure pour les professionnels de la construction et de la menuiserie extérieure : portes et panneaux de porte d'entrée, panneaux de volet aluminium isolés, panneaux de toiture pour la véranda et les espaces de vie extérieurs ainsi que pour les façades (tertiaire, ERP, collectif...).

Depuis plus de 50 ans, notre expertise vous accompagne dans tous vos projets de création ou de rénovation de l'habitat.



Retrouvez toutes nos collections
sur www.isosta.com



Collection PVC

Élégance et Performance

Découvrez l'élégance intemporelle et les lignes épurées de nos modèles PVC.

Conçus pour résister aux épreuves du temps, ils allient robustesse et esthétique. Leur entretien facile et leur résistance aux intempéries en font un choix pratique et durable.

De plus, le PVC est un excellent isolant thermique et acoustique, contribuant à améliorer le confort de votre foyer.

Contemporain ou classique, avec ou sans insert, le Panoporte en PVC s'adapte à tous les goûts et à toutes les architectures.

4 collections un tarif unique

Chaque groupe affiche un seul prix auquel s'ajoute les options choisies.

Contemporain

G1 Groupe 1 : Contemporain plein

G2 Groupe 2 : Contemporain vitré

Classique

G3 Groupe 3 : Classique plein

G4 Groupe 4 : Classique vitré



CHOIX VITRAGE

CHOIX INSERT

Tous nos modèles sont représentés en vue extérieure.

Finitions vitrages

Autres vitrages sur simple demande.



Dépoli

Delta mat

Delta clair

Listral



PL
Plomb



PB
Petit Bois
blanc



PBPL
Petit Bois
Plomb



PBL
Petit Bois
Laiton



PBL2 ou PBPL2
Petit Bois Laiton 2
ou plomb 2

Ajoutez une touche de couleur à votre porte

Inserts affleurants en aluminium laqué pour ponctuer votre porte d'entrée d'une note de couleur ou de l'éclat de l'alunox.



RAL 7016

RAL 3004

RAL 5003

RAL 6005

Alunox



Finitions plaxées

Couleur identique à l'intérieur comme à l'extérieur, bicoloration ou sobriété du blanc à l'intérieur, les finitions plaxées s'accordent à vos menuiseries PVC. Autre teinte sur simple demande.

Les modèles présentés avec ce pictogramme sont disponibles avec les finitions plaxées.



★ Teinte pour la gamme classique

Composition Panoporte en standard

Panneau 31 mm ; vitrage 33.2 delta mat, delta clair ou dépoli ; âme mixte


PVC Contemporain

Simplicité des lignes

L'usinage de la matière pour décor.

L'usinage du PVC permet de donner le ton. Lignes et courbes dessinent la porte allant jusqu'à un effet trompe-l'œil.

Une façon de se démarquer avec une porte qu'on aura toujours plaisir à ouvrir !



G1

DO 882

*Inserts de couleur au choix.



G1

SOL 886

*Inserts de couleur au choix.



G1

DECOR N°384



G1

OPERA 871

*Inserts de couleur au choix.



G2

CLUB 821

*Inserts de couleur au choix.

* Voir nuancier page 3 : 5 couleurs au choix / Inserts obligatoires

Optez pour l'élégance d'une porte d'entrée vitrée



G2



N°6

DECOR N°10

Vitrage dépoli.

Options : inserts vitrage Alunox (3C). Face intérieure avec ou sans insert en option.



G2



N°3

DECOR N°3

Vitrage dépoli.

Options : inserts vitrage Alunox (5C). Face intérieure avec ou sans insert en option.



G2



N°34

DECOR N°14

Vitrage dépoli.

Options : inserts vitrage Alunox (3C) et/ou inserts Alunox (2P). Face intérieure avec ou sans insert.



G2



N°35

DECOR N°15

Vitrage dépoli.

Option : inserts Alunox (2P). Face intérieure sans insert en option.



G2




N°1

DECOR N°1

Vitrage dépoli.

Options : inserts vitrage Alunox (6C). Face intérieure avec ou sans insert en option.



G2



N°01

Tierce N°01

Vitrage dépoli, option inserts vitrage Alunox (5C).



G2



N°2

DECOR N°2

Vitrage dépoli.

Options : inserts vitrage Alunox (6C). Face intérieure avec ou sans insert en option.



G2



N°02

Tierce N°02

Vitrage dépoli.

Option inserts vitrage Alunox (5C).



G2



N°30

DECOR N°30

Vitrage dépoli. Options : inserts vitrage Alunox (6C). Face intérieure avec ou sans insert en option.



G2



N°00

Tierce N°00

Vitrage dépoli, option inserts vitrage Alunox (1C).



PVC Contemporain

Simplicité des lignes



FUGUE 870
Vitrage dépoli,
*inserts de couleur au choix.



PIANO 890
*inserts de couleur au choix.



DREAM 810
Vitrage dépoli,
*inserts de couleur au choix.



ROCK 820
Vitrage dépoli,
*inserts de couleur au choix.

Possibilité de choisir le sens du panneau contemporain.



Vitrage dépoli
pour une
ambiance
intérieure
chaleureuse.

Insert
RAL 7016



VISUAL 880
Vitrage dépoli, *inserts de couleur au choix.

* Voir nuancier page 3 : 5 couleurs au choix / inserts obligatoires



G2
N°139

DECOR N°19

Vitrage dépoli.

Options : insert vitrage Alunox (1C) et/ou inserts Alunox (3P). Face intérieure avec ou sans insert en option.



G2

DECOR N°315

Vitrage dépoli et rainurages.

Option : inserts Alunox (2P). Face intérieure avec ou sans insert en option.



G2

DECOR N°16

Vitrage dépoli.

Option : insert Alunox (1P). Face intérieure avec ou sans insert en option.



G2
N°33

DECOR N°13

Vitrage dépoli. Option : inserts Alunox

(3P) et/ou inserts vitrage Alunox (2C). Face intérieure avec ou sans insert en option.



G2

DECOR N°20

Modèle contemporain embouti pour des effets de relief. Vitrage dépoli. Existe en version sans vitrage.



G2
N°140

DECOR N°21

Vitrage dépoli. Option inserts vitrage Alunox (3C). Face intérieure avec ou sans insert en option.



G2
N°138

DECOR N°18

Vitrage dépoli. Option inserts vitrage Alunox (3C). Face intérieure avec ou sans insert en option.

PVC Classique

Valeur sûre, le classique au goût du jour

Des modèles qui prennent corps dans tous les styles de maison.

Intemporelle, la gamme classique se distingue par des moulures et des vitrages décoratifs qui ajoutent de la personnalisation à l'habitat.

Petits bois colorés ou pas, choisissez le décor qui vous ressemble.



G3

G4

AQUITAINE
Vitrage delta mat, PB.



Plein.

Vitrage delta
mat, PBL.

G3

G4

BELLE ILE
Vitrage delta mat, PL.



Plein.

Vitrage delta
mat.

G3

G4

CHARENTE A
Vitrage delta mat, PBL.



Plein.

Vitrage delta
mat, PBPL2.

G3

G4

NOIRMOUTIER
vitrage delta mat



Plein

Vitrage delta
mat, PBPL

Traditionnelle et esthétique, donnez du cachet à votre entrée



REUNION
vitrage delta mat,
PBPL

Plein

Vitrage delta
mat, PL



TAHITI
Vitrage delta mat, PL

Plein.

Vitrage delta
mat, PBL



**TIERCE
TAHITI**
Vitrage delta
mat.

Plein.



SEYCHELLES
Vitrage delta mat.

Plein.



GUADELOUPE
vitrage delta mat,
PB

Plein

Vitrage delta
mat



MARQUISES 1
Vitrage delta mat.

Plein.

Vitrage delta
mat, PBL.



MARQUISES 3
Vitrage delta mat.

Vitrage delta
mat, PBL3.



MARQUISES 5
Vitrage delta mat, PBL5.

Vitrage delta
mat.

PVC Classique

Spécial rénovation

Pour la rénovation, sélectionnez selon votre goût un design avec un grand vitrage qui apporte beaucoup de luminosité ou un vitrage décoratif pour associer l'esthétique de votre porte d'entrée à vos menuiseries PVC.

L'ensemble de nos modèles disposent de moulures plus étroites pour s'intégrer parfaitement dans un bâti existant aux dimensions réduites.



GLENAN
Vitrage delta mat, PB.

Vitrage delta mat, PBPL.



OLERON
Vitrage delta mat.

Plein.

Vitrage delta mat, PBPL.



PVC Classique

Les plaxés



G3

G4

BALTIQUE

Vitrage delta mat, PBPL,
plaxé Golden Oak en option.



G3

G4

CORAIL

Vitrage delta mat, PL,
plaxé Gris Clair en option.



G3

G4

FEROE

Vitrage delta mat,
plaxé Winchester en option.



G3

G4

OMAN

Vitrage delta mat,
plaxé Gris Foncé en option.



G3

G4

IROISE 5

Vitrage delta mat, PBL5,
plaxé Gris Clair en option.
Existe en IROISE 1 et 3.



G3

G4

EGEE

Vitrage delta mat, PBPL,
plaxé Mahagoni en option.



G3

G4

MOISSET

Vitrage delta mat, PBPL,
plaxé Mooreiche en option.



G3

G4

TIERCE SULLU

Vitrage delta mat plaxé
Gris Foncé en option.



Cahier technique

PANOPORTE PVC est un panneau à parements PVC, plein ou vitré, pour remplissage de portes d'entrée à huisserie PVC.

COMPOSITION EN STANDARD :

Panneau 31 mm ; vitrage 33.2 delta mat ou delta clair ou dépoli ; âme mixte

DIMENSIONS

- **Modèles PVC thermoformés, âme mixte :**
2100 x 900 mm (hauteur x largeur)
- **Modèles PVC usinés, âme mixte :**
2092 x 893 mm (hauteur x largeur)

Nos panneaux décoratifs peuvent être recoupés sur-mesure en hauteur et en largeur sur demande.

Le dessin et la position des moulures permettent leur utilisation dans la plupart des dimensions et définitions de portes d'entrée.

COLORIS

Blanc.

VITRAGE

- **Gamme Contemporaine**
Feuilleté effet dépoli.
- **Double vitrage isolant** constitué d'une face feuilletée enfermant une lame d'air d'épaisseur adaptée à chaque déclinaison.
- **Vitrage sécurité** retardateur d'effractions sur demande.

COMPOSITION DES PANNEAUX

Parements	PVC (x2)
Épaisseur	31 mm
Types de remplissage	- Âme Mixte : mousse + 2 plis de contreplaqué (T6) - Mousse polystyrène extrudé (T1)
Choix double vitrage	- Face feuilletée 33.2 / 4 mm en standard. - Option face feuilletée 44.2 / 4 mm

PERFORMANCE DES PANNEAUX

Caractéristiques	Épaisseur 31 mm
Âme	Mixte
Poids panneau plein	19 kg
Coefficient Up* panneau plein	1,03

* Valeur sur demande pour tous les modèles de la gamme.

NOS LABELS



Les options

VITRAGES

- Vitrage 44.2 delta mat ou delta clair ou dépoli,
- Les Décors

Petits bois blancs, plomb, laiton, plomb collé

Les petits bois sont protégés par un vitrage clair côté extérieur : vitrage clair extérieur/delta mat intérieur

Sur consultation :

- petits bois bicolores.
- pour tout autre vitrage : imprimé personnalisé, fusing, sérigraphie...

INSERTS

- Inserts Alunox autour des vitrages.
- Coloris et matière disponibles



FINITIONS PLAXÉES



★ Teinte pour la gamme classique

Afin de garantir une tenue optimale et pérenne, les modèles sont plaxés sans rainurage. Par défaut, l'intérieur des Panoporte en finition plaxée est blanc. La bicoloration intérieure/extérieure est possible en option.



Synoptiques

Contemporain

Réf. Modèles	Plein	Vitrages	INSERT					Option insert Alunox vitrage	Plaxage
		Delta mat, delta clair ou dépoli	Alunox	RAL 7016	RAL 3004	RAL 5003	RAL 6005		
DECOR N°1		•						•	•
DECOR N°10		•						•	•
DECOR N°13		•	Option					•	•
DECOR N°14		•	Option					•	•
DECOR N°15		•	Option					•	•
DECOR N°16		•	Option					•	•
DECOR N°18		•						•	•
DECOR N°19		•						•	•
DECOR N°2		•						•	•
DECOR N°20		•						•	•
DECOR N°21		•						•	•
DECOR N°3		•						•	•
DECOR N°30		•						•	•
DECOR N°315		•	Option					•	•
DECOR N°384	•								
CLUB 821		•	Base	Base	Base	Base	Base		
DO 882	•		Base	Base	Base	Base	Base		
DREAM 810		•	Base	Base	Base	Base	Base		
FUGUE 870		•	Base	Base	Base	Base	Base		
OPERA 871	•		Base	Base	Base	Base	Base		
PIANO 890	•		Base	Base	Base	Base	Base		
ROCK 820		•	Base	Base	Base	Base	Base		
SOL 886	•		Base	Base	Base	Base	Base		
VISUAL 880		•	Base	Base	Base	Base	Base		
Tierce N°00 (1C)		•						•	•
Tierce N°01 (5C)		•						•	•
Tierce 02 (5C)		•						•	•
Soubassement PHOENIX 700x900	•								
Soubassement JERSEY	•								

Inserts filets obligatoires

SYNOPTIQUES

Classique

Réf. Modèles	Plein	Finitions vitrages							Plaxage	
		Delta mat, delta clair ou dépoli	PB	PBL ou PBPL	PB2	PL	PBL2 ou PBPL2	PBL3 ou PBPL3		PBL5 ou PBPL5
AQUITAINE	•	•	•	•	•		•			
BELLE ILE	•	•	•	•		•				
CHARENTE A	•	•	•	•	•		•			
GLENAN		•	•	•						
GUADELOUPE	•	•	•	•		•				
MARQUISES 1	•	•	•	•						
MARQUISES 3		•	•	•				•		
MARQUISES 5		•	•	•					•	
NOIRMOUTIER	•	•	•	•						
OLERON	•	•	•	•	•					
REUNION	•	•	•	•		•				
SEYCHELLES	•	•	•	•						
TAHITI	•	•	•	•		•				
BALTIQUE	•	•	•	•		•				•
CORAIL	•	•	•	•		•				•
EGEE	•	•	•	•		•				•
FEROE	•	•	•	•						•
IROISE 1	•	•	•	•						•
IROISE 3		•	•	•				•		•
IROISE 5		•	•	•					•	•
MOISSET	•	•	•	•						•
OMAN	•	•	•	•	•	•	•			•
SARGASSE	•	•	•	•						•
Tierce TAHITI	•	•	•	•						•
Tierce SULU	•	•								•


Nous consulter

- Petits Bois autres
- Petits Bois Bicolores
- Autres vitrages : imprimé personnalisé, fusing, serigraphie.



Index

Contemporain



DECOR N°1
Page 5

DECOR N°2
Page 5

DECOR N°3
Page 5

DECOR N°10
Page 5


DECOR N°13
Page 7

DECOR N°14
Page 5

DECOR N°15
Page 5

DECOR N°16
Page 7

DECOR N°18
Page 7



DECOR N°19
Page 7

DECOR N°20
Page 7

DECOR N°21
Page 7

DECOR N°30
Page 5

DECOR N°315
Page 7

DECOR N°384
Page 4

DO 882
Page 4

DREAM 810
Page 6

CLUB 821
Page 4

Classique



FUGUE 870
Page 6

OPERA 871
Page 4

PIANO 890
Page 6

ROCK 820
Page 6

SOL 886
Page 4

VISUAL 880
Page 6

AQUITAINE
Page 8

BELLE ILE
Page 8

CHARENTE A
Page 8



GLENAN
Page 10

GUADELOUPE
Page 9

MARQUISES 1
Page 9
existe aussi en
MARQUISE 3

MARQUISES 5
Page 9

NOIRMOUTIER
Page 8

OLERON
Page 10

REUNION
Page 9



SEYCHELLES
Page 9

TAHITI
Page 9

Conditions de vente selon nos CGV en vigueur.

ISOSTA

GROUPE



Retrouvez-nous sur



19 rue de l'Industrie - ZI des Sablons - 89100 SENS
Tél. : 03 86 83 44 44 • info@groupe-isosta.fr

WWW.ISOSTA.COM